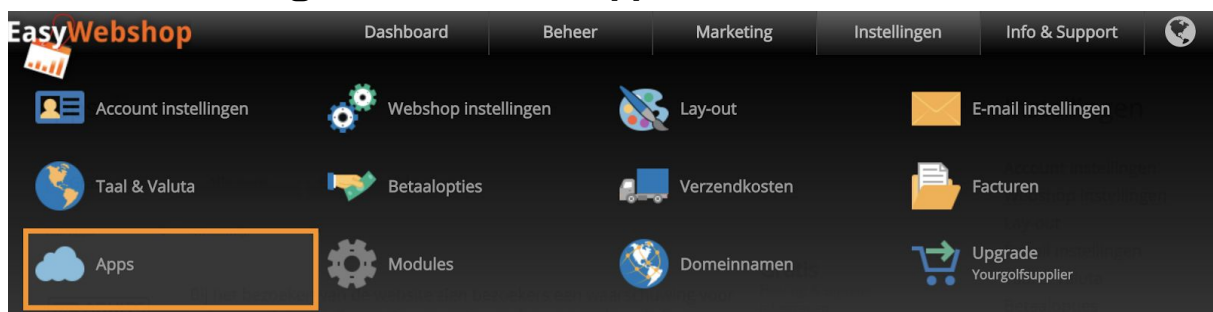


Handleiding: Installatie MyParcel koppeling

In deze handleiding laten we je zien hoe je de EasyWebshop koppeling voor MyParcel kunt activeren. Mocht je vragen hebben over de installatie dan kan je ons contacteren via info@sendmyparcel.be of op 03/808.18.20.

Ga naar Instellingen en selecteer Apps



Zoek de MyParcel APP en installeer



MyParcel is het populairste online verzendplatform van Nederland. Of je nu 50 pakketten per dag of per jaar verstuurt en of dat nu naar België of Brazilië is: met ons bespaar je tijd én geld.

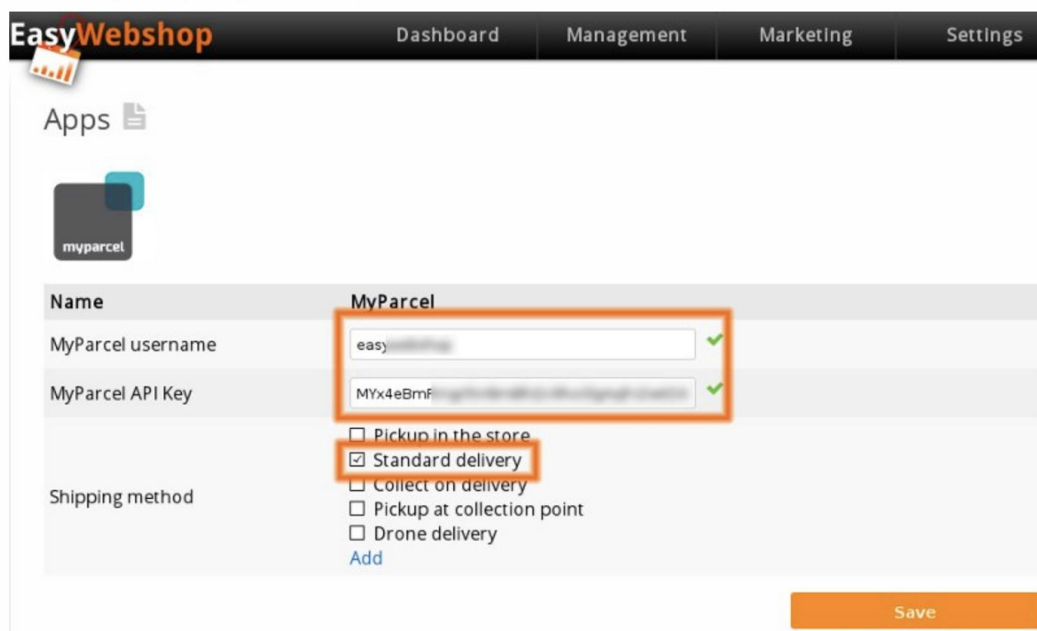
Gratis

Hosting & support
inbegrepen

[Installeren](#)

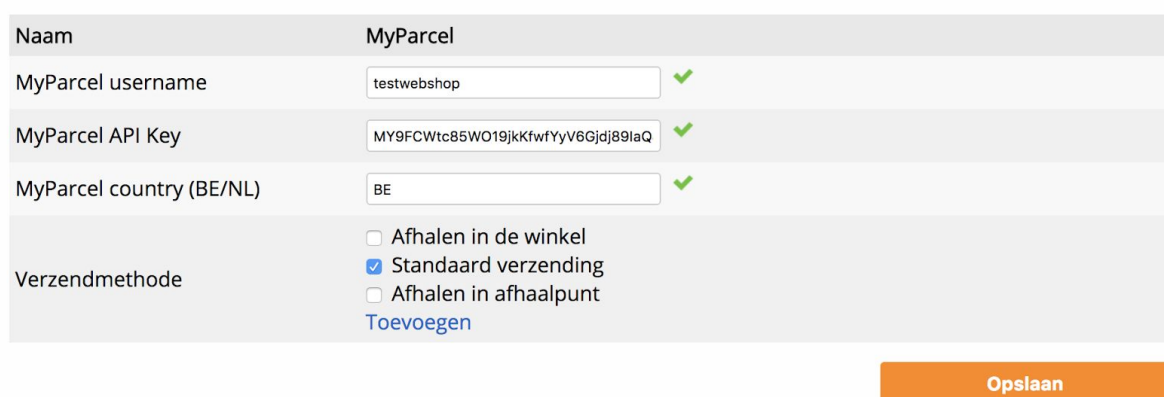
Vul nu je Login en API key in. Beiden kan je terugvinden in je MyParcel account of contacteer ons via info@sendmyparcel.be of op 03/808 18 20.

Instellingen bij EasyWebshop



The screenshot shows the 'MyParcel' settings in the EasyWebshop interface. The 'Name' is 'MyParcel'. The 'MyParcel username' is 'easy' and the 'MyParcel API Key' is 'MYx4eBmF'. Under 'Shipping method', 'Standard delivery' is selected. There is a 'Save' button at the bottom right.

Name	MyParcel
MyParcel username	easy ✓
MyParcel API Key	MYx4eBmF ✓
Shipping method	<input type="checkbox"/> Pickup in the store <input checked="" type="checkbox"/> Standard delivery <input type="checkbox"/> Collect on delivery <input type="checkbox"/> Pickup at collection point <input type="checkbox"/> Drone delivery Add



This screenshot shows a different view of the MyParcel settings. The 'Naam' is 'MyParcel'. The 'MyParcel username' is 'testwebshop', the 'MyParcel API Key' is 'MY9FCWtc85WO19jkKfwfYyV6Gjdj89laQ', and the 'MyParcel country (BE/NL)' is 'BE'. Under 'Verzendmethode', 'Standaard verzending' is selected. There is a 'Toevoegen' link and an 'Opslaan' button at the bottom right.

Naam	MyParcel
MyParcel username	testwebshop ✓
MyParcel API Key	MY9FCWtc85WO19jkKfwfYyV6Gjdj89laQ ✓
MyParcel country (BE/NL)	BE ✓
Verzendmethode	<input type="checkbox"/> Afhalen in de winkel <input checked="" type="checkbox"/> Standaard verzending <input type="checkbox"/> Afhalen in afhaalpunt Toevoegen